

ルールブック & 取扱説明書

P.2 印刷用 P.3~5 スマホ閲覧用

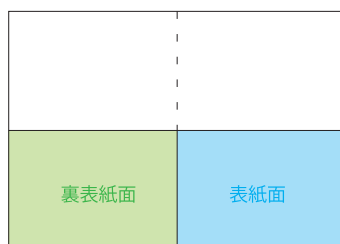
日本すいか割り推進協会公認 すいか割り専用棒

suika wari bouTM

⚠ 注意

すいか割りを安全に楽しんでいただくために、ご使用前に必ずこのルールブック & 取扱説明書をお読みください。
また、いつでもご覧いただけるよう、印刷して大切に保管してください。
下記のように折ることで、保管や会場への持ち運びに便利になります。

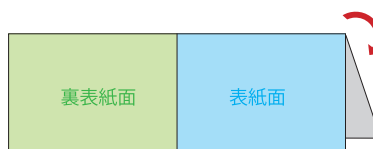
●折る前の状態



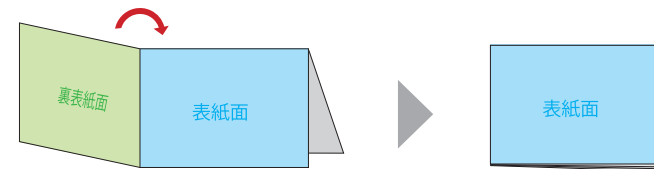
————— 山折り - - - - - 谷折り

●折り手順

①短辺を2つにおります。



②次に長辺を2つにおります。





すいか割りルール

日本すいか割り推進協会

第1条 (競技場所)

1. 競技場所はどこでも楽しめるスポーツですが、できれば「砂浜」又は「芝生の広場」が最適である。

2. すいかと競技者(割る人)の間の距離は5m以上7m以内とする。

第2条 (用具)

1. 棒は直径5cm以内、長さ1m20cm以内の棒とする。

2. 目隠し用として手拭いまたはタオルを準備する。

3. すいかは「日本国産すいか」を用いる。

第3条 (競技者)

1. 競技者はすいかを「割る人1名」と「サポーター複数」で1組とし、キャプテンを決める。

「サポーター」は人数に制限はないが「割る人」に対して「アツチだ」「ソツチだ」と的確なアドバイスを

出さなければいけないので、事前に自分のサポーターの声を認識しておくこと。

2. 審判員

審判員となるには、すいかが大好きであることを条件とする。また、公正な道徳心を持つ健康な人

であり、特に以下の設問に3問以上答えられる人とする。

- (1) すいかの一番甘い部分はどこか？
- (2) すいかの水分はどのくらい？
- (3) おいしいすいかの見分け方は？
- (4) すいかの種類ってどのくらいあるか？
- (5) すいかの原産地は？

※答えは裏表紙にあります。

第4条 (競技の開始)

1. 審判員は距離と用具を確認する。

2. 割る人の目隠しを確認する。この時相手チームのキャプテンを同席し了解を得る。

3. ノースロー・ローリング(スタートする時の回転)を行う。

回転方向は右回りで回転数は5回と2/3回転とする。

第5条 (競技の進行)

1. 競技者(割る人)の持ち時間は1分30秒とする。審判員は競技終了30秒前と10秒前に報告する。

2. サポーターからのアドバイスにおいて、以下の行為を禁止する。

(1) 競技と関係のないアドバイス

(2) 競技者を中傷するような言動

(3) すいかの真後ろに立って「私の声の方へ」という指示

3. 1人の競技者が終了したら、第6条により勝負の判定を行う。

4. 勝負の判定が終わったら、次に相手チームとスムーズに交代する。

第6条 (勝負の判定)

1. すいかに当たらなかった場合、時間内であれば

3回まで棒を振ることが出来る。

2. 以下の点数表を参考に審判員が点数をつける。

第7条 (後始末)

1. 勝ったチームは、すいかを食べる権利があり、

負けたチームは、残ったすいかを食べることができる。

2. 競技場所は勝負の勝ち負けに関係なくきれいにしゴミは持ち帰ること。

状態と結果	点数
◆空振り	0点
◆すいかに当たった	1点
◆すいかにひび割れができた。	2~4点 (ひび割れの程度による)
◆すいかの赤い果肉が見えた。	5~10点

日本すいか割り推進協会 すいか割りルールブック

Muku
studio

made in japan

日本すいか割り推進協会公認

すいか割り専用棒 取扱説明書

suika wari bou

- すいか割り専用棒は、すいか割り以外に使用しないで下さい。
- コンクリートや石のような硬い物の上で叩いたり、過度な力で叩いたりすると折れる場合があります。
- 無垢材を使用している為、色・形など変化する場合があります。
- ひび割れたり、折れた棒は使用しないで下さい。思わぬケガをする恐れがあります。
- 濡れた棒は、日陰の風通しの良い場所で乾かして下さい。直射日光で急激に乾かすと割れる恐れがあります。
- 使用後は湿気のない風通しの良い場所に保管して下さい。
- 温度や湿度が高いと木材に含まれているヤニ(樹脂成分)が表面に出やすくなります。乾いた清潔な布ウエスやキッチンペーパーに、市販のエタノールを含ませて拭き取るとベタつきを取ることができます。
- ※内側からの染み出ている部分は自然の特性ですので完全に取ることはできません。
- ※何卒ご理解・ご了承くださいませようお願い申し上げます。

[製造・販売元]

Muku studio "笑顔"が生まれる「ものづくり」と「環境創り」

株式会社 Muku-studio 〒357-0124 埼玉県飯能市原市場 728-3
TEL 042-981-9465 E-mail info@muku-studio.com
URL https://muku-studio.com/

答え

- (1) 「真ん中の部分」と答えれば正解。 (2) 「85%~91%」の範囲であれば正解。
- (3) シマ模様のはっきりしていること。手のひらで軽く叩いた時や濁ったおとがする、などであれば正解。
- (4) 「400~500粒」の範囲であれば正解。 (5) 南アフリカ、またはカラハリ砂漠周辺のサバンナ地帯であれば正解。



muku-studio.com



@mukustudio1994



すいか割りルール

日本すいか割り推進協会

第1条（競技場所）

1. 競技場所はどこでも楽しめるスポーツですが、できれば「砂浜」又は「芝生の広場」が最適である。
2. すいかと競技者（割る人）の間の距離は5m以上7m以内とする。

第2条（用具）

1. 棒は直径5cm以内、長さ1m20cm以内の棒とする。
2. 目隠し用として手拭いまたはタオルを準備する。
3. すいかは「日本国産すいか」を用いる。

第3条（競技者）

1. 競技者はすいかを「割る人1名」と「サポーター複数」で1組とし、キャプテンを決める。
「サポーター」は人数に制限はないが「割る人」に対して「アッチだ」「ソッチだ」と的確なアドバイスを出さなければいけないので、事前に自分のサポーターの声を認識しておくこと。

2. 審判員

審判員となるには、すいかが大好きであることを条件とする。また、公正な道德心を持つ健康な人であり、特に以下の設問に3問以上答えられる人とする。

- | | |
|---------------------|----------------------|
| (1) すいかの一番甘い部分はどこか？ | (2) すいかの水分はどのくらい？ |
| (3) おいしいすいかの見分け方は？ | (4) すいかの種ってどのくらいあるか？ |
| (5) すいかの原産地は？ | |

※答えは裏表紙にあります。

第4条（競技の開始）

1. 審判員は距離と用具を確認する。
2. 割る人の目隠しを確認する。この時相手チームのキャプテンを同席し了解を得る。
3. フォーメーションローリング（スタートする時の回転）を行う。
回転方向は右回りで回転数は5回と2/3回転とする。

第5条（競技の進行）

1. 競技者（割る人）の持ち時間は1分30秒とする。審判員は競技終了30秒前と10秒前に報告する。
2. サポーターからのアドバイスにおいて、以下の行為を禁止する。
 - (1) 競技と関係のないアドバイス
 - (2) 競技者を中傷するような言動
 - (3) すいかの真後ろに立って「私の声のする方へ」という指示
3. 1人の競技者が終了したら、第6条により勝負の判定を行う。
4. 勝負の判定が終わったら、次に相手チームとスムーズに交代する。

第6条（勝負の判定）

1. すいかに当たらなかった場合、時間内であれば3回まで棒を振ることができる。
2. 以下の点数表を参考に審判員が点数をつける。

状態と結果	点数
◆空振り	0点
◆すいかに当たった	1点
◆すいかにひび割れができた。	2～4点（ひび割れの程度による）
◆すいかの赤い果肉が見えた。	5～10点

第7条（後始末）

1. 勝ったチームは、すいかを食べる権利があり、負けたチームは、残ったら食べることができる。
2. 競技場所は勝負の勝ち負けに関係なくきれいにしゴミは持ち帰ること。

- すいか割り専用棒は、すいか割り以外に使用しないで下さい。
- コンクリートや石のような硬い物の上で叩いたり、過度な力で叩いたりすると折れる場合があります。
- 無垢材を使用している為、色・形など変化する場合があります。
- ひび割れたり、折れた棒は使用しないで下さい。思わぬケガをする恐れがあります。
- 濡れた棒は、日陰の風通しの良い場所で乾かして下さい。直射日光で急激に乾かすと割れる恐れがあります。
- 使用後は湿気のない風通しの良い場所に保管して下さい。
- 温度や湿度が高いと木材に含まれているヤニ（樹脂成分）が表面に出やすくなります。乾いた清潔な布ウエスやキッチンペーパーに、市販のエタノールを含ませて拭き取るとベタつきを取ることができます。

※内側からの染み出ている部分は自然の特性ですので完全に取ることはできません。

※何卒ご理解・ご了承くださいますようお願い申し上げます。

[製造・販売元]

Muku
studio "笑顔" が生まれる「ものづくり」と「環境創り」

株式会社 Muku-studio 〒357-0124 埼玉県飯能市原市場 728-3

TEL 042-981-9465 E-mail info@muku-studio.com

URL <https://muku-studio.com/>

Website



muku-studio.com

Instagram



@mukustudio1994

答え

- (1) 「真ん中の部分」と答えれば正解。
- (2) 「85%～91%」の範囲であれば正解。
- (3) シマ模様をはっきりしていること。手のひらで軽く叩いた時や濁ったおとがする、などであれば正解。
- (4) 「400～500 粒」の範囲であれば正解。
- (5) 南アフリカ、またはカラハリ砂漠周辺のサバンナ地帯であれば正解。